




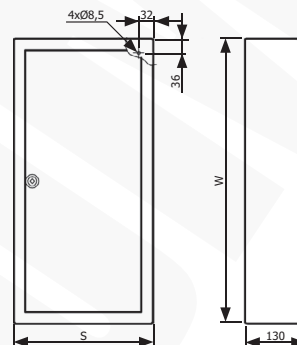
# Obudowy modułowe natynkowe typ RMN

## CECHY I KORZYŚCI

 przeznaczone do montażu aparatury modułowej

 bogaty zestaw akcesoriów dodatkowych

 wyposażone w zamek patentowy



## DANE MECHANICZNE

<b>Budowa</b>	obudowa monoblokowa z demontowanymi osłonami i szynami TSE
<b>Materiał</b>	blacha stalowa o grubości 1 mm
<b>Wykończenie powierzchni</b>	farba proszkowa poliestrowa, kolor RAL 7032

## CERTYFIKATY I NORMY

<b>Stopień ochrony</b>	IP30, zgodnie z normą IEC 60529
<b>Warunki pracy</b>	zgodnie z normą PN-EN 61439-1

Typ	Indeks Ergom	Liczba szyn TSE	Liczba modułów w rzędzie	Liczba zamków	S	W
RMN 3 (RAL 7032)	R30RS-06020100100	1	3	1	190	240
RMN 6 (RAL 7032)	R30RS-06020100200	1	6	1	190	240
RMN 12 (RAL 7032)	R30RS-06020100300	1	12	1	290	240
RMN 20 (RAL 7032)	R30RS-06020100400	1	20	1	440	240
RMN 24 (RAL 7032)	R30RS-06020100500	2	12	1	290	390
RMN 36 (RAL 7032)	R30RS-06020100600	3	12	1	290	540
RMN 48 (RAL 7032)	R30RS-06020100700	3	16	2	360	540
RMN 60 (RAL 7032)	R30RS-06020100800	3	20	2	440	540
RMN 96 (RAL 7032)	R30RS-06020101000	4	24	2	490	690